

UNIVERSITA' POLITECNICA DELLE MARCHE

Facoltà di Economia "Giorgio Fuà"

Test di verifica delle conoscenze – A.A. 2023-2024

Istruzioni per lo svolgimento del test

1 TURNI PER LA PARTECIPAZIONE AL TEST

Il test prevede la suddivisione dei candidati in turni di **35 partecipanti**.

li turni e gli orari di presentazione sono comunicati via mail come da indicazioni presenti nel sito

<https://www.econ.univpm.it/verifica-conoscenze/>.

Si raccomanda di collegarsi puntuali all'orario indicato.

2 PREREQUISITI DA VERIFICARE E ATTIVITA' PRIMA DEL TEST

Qui di seguito indichiamo i requisiti hardware/software da verificare e la procedura di caricamento del documento di identità.

La verifica dei requisiti e procedura di caricamento del documento dovranno essere svolte **prima** del test.

1. Predisposizione della postazione per lo svolgimento del test.

Per poter svolgere il test lo studente dovrà disporre di:

- computer (portatile o desktop) / tablet;
- webcam e microfono correttamente installati e funzionanti;
- collegamento ad Internet;
- programma "Zoom" installato;
- browser web.

Indicazioni:

- Non ci sono vincoli in merito al sistema operativo da utilizzare per lo svolgimento del test. Il personal computer potrà essere *MS Windows, Apple o Linux*.
- Il computer utilizzato (*portatile o desktop*) dovrà avere una webcam installata (*integrata o USB*).
La webcam e il microfono dovranno rimanere accesi durante il test.
- L'accesso alla piattaforma e "all'aula virtuale" dovrà avvenire utilizzando il migliore dei collegamenti disponibili. Si dovrà preferire l'utilizzo di connessioni *ADSL o FIBRA* al collegamento mediante smartphone (hotspot) nel caso di copertura del segnale non ottimale.

- d. L'applicazione *Zoom* è gratuita e potrà essere installata in automatico al momento dell'accesso in "aula"
 Tuttavia, per evitare problemi o comunque ritardi nell'accesso, si consiglia di scaricarla e installarla prima del giorno del test e verificarne il funzionamento.

Il link diretto per il download dell'applicazione è <https://zoom.us/DOWNLOAD>.

Per installare l'applicazione basterà cliccare sul pulsante **DOWNLOAD** ed eseguire il programma di installazione al termine del download.

- e. Per lo svolgimento del quiz sarà necessario collegarsi al sito indicato nella mail e in seguito in questo documento.

Tutti i browser sono supportati dalla piattaforma web che la Facoltà ha predisposto per il test di verifica.

Tuttavia, si consiglia l'utilizzo di **Mozilla Firefox** o **Google Chrome** nelle versioni più recenti.

I due browser sono scaricabili gratuitamente.

2. Verifica delle credenziali inviate

Nella mail inviata sono presenti:

- l'indirizzo della piattaforma web per lo svolgimento del test;
- le credenziali di accesso (username e password).

Lo studente dovrà verificare la correttezza dei dati inviati **entro il giorno precedente il test** collegandosi al sito ed effettuando il login. In caso di errore di accesso, **dopo aver verificato con attenzione i dati inseriti**, dovrà inviare una mail a ofa@econ.univpm.it.

Il personale della Facoltà fornirà il supporto inviando, se necessario, nuove credenziali di accesso.

La procedura per la verifica delle credenziali e il caricamento del documento di identità è la seguente:

- Collegarsi alla piattaforma digitando l'indirizzo <https://quizofa.econ.univpm.it>;
- Inserire le credenziali (username e password) indicate nella mail nei box indicati nello screenshot qui di seguito;

Facoltà di Economia "Giorgio Fuà" - UNIVPM

Test di verifica delle conoscenze

Accedi con le credenziali assegnate per svolgere il test

Accesso alla piattaforma

Username

Username

Password

Password

Login

Hai dimenticato lo username o la password?

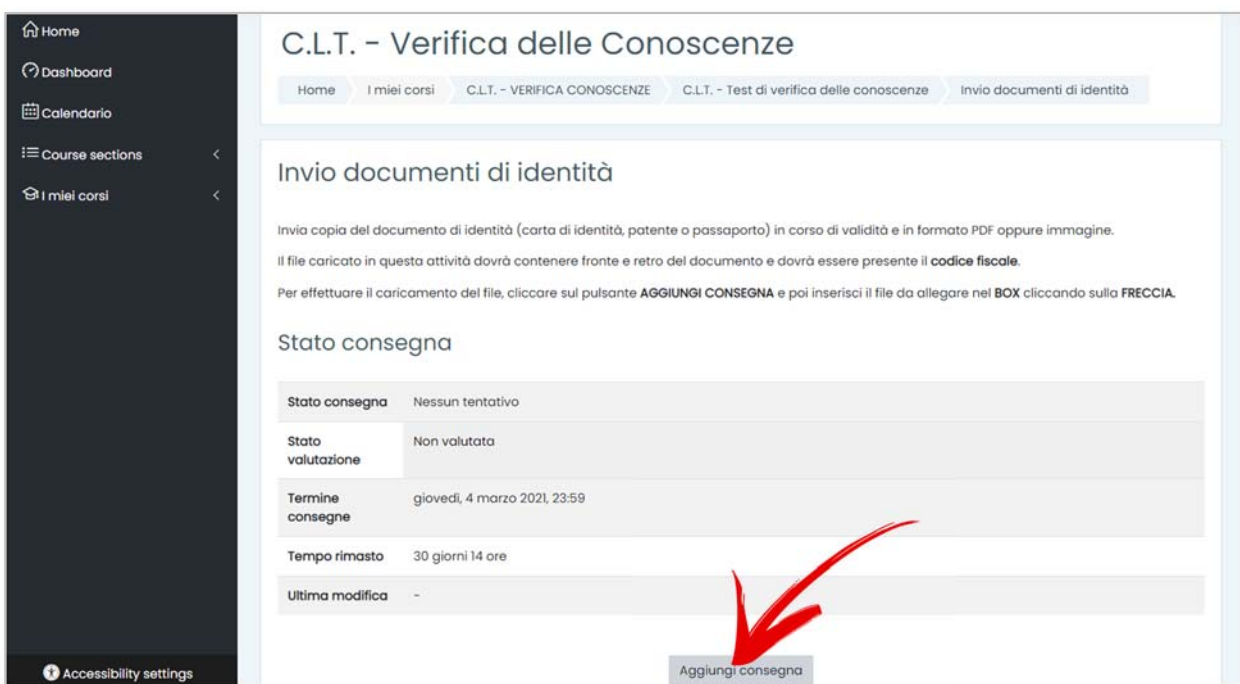
- c. Nella pagina visualizzata dopo il login, cliccare sul link **ACCESSO AL TEST** presente nella sezione **TEST DI VERIFICA DELLE CONOSCENZE**.



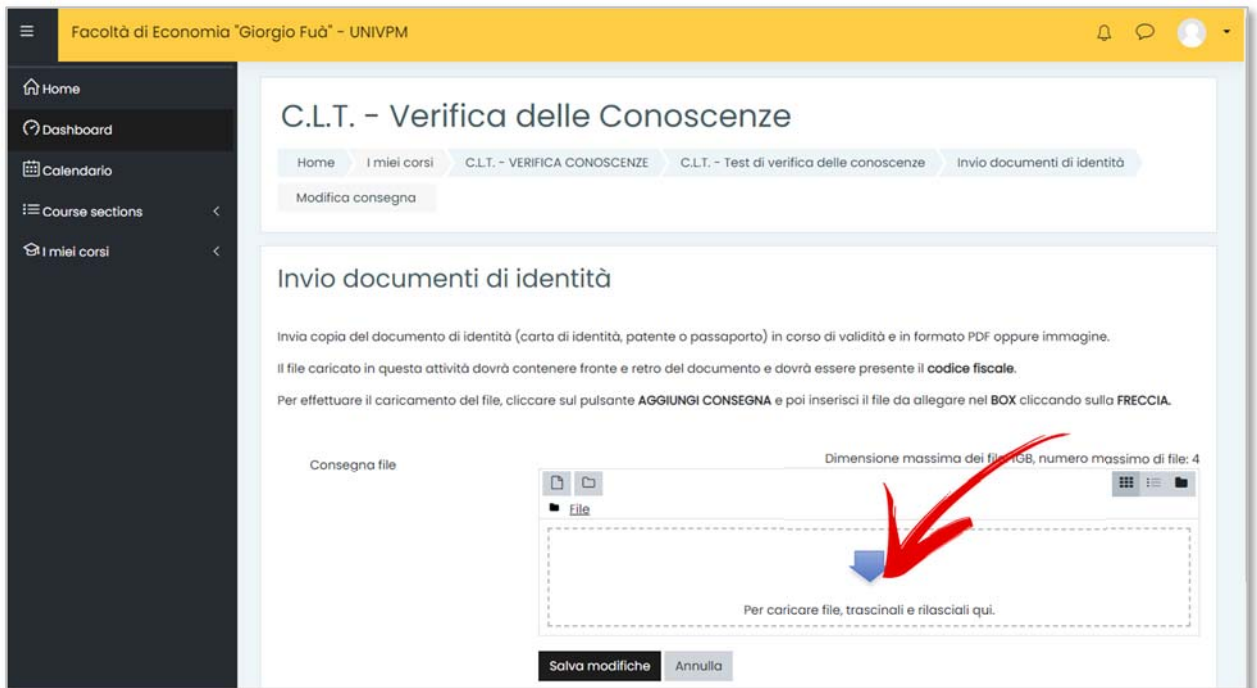
- d. Cliccare su **INVIO DOCUMENTO DI IDENTITA'**.



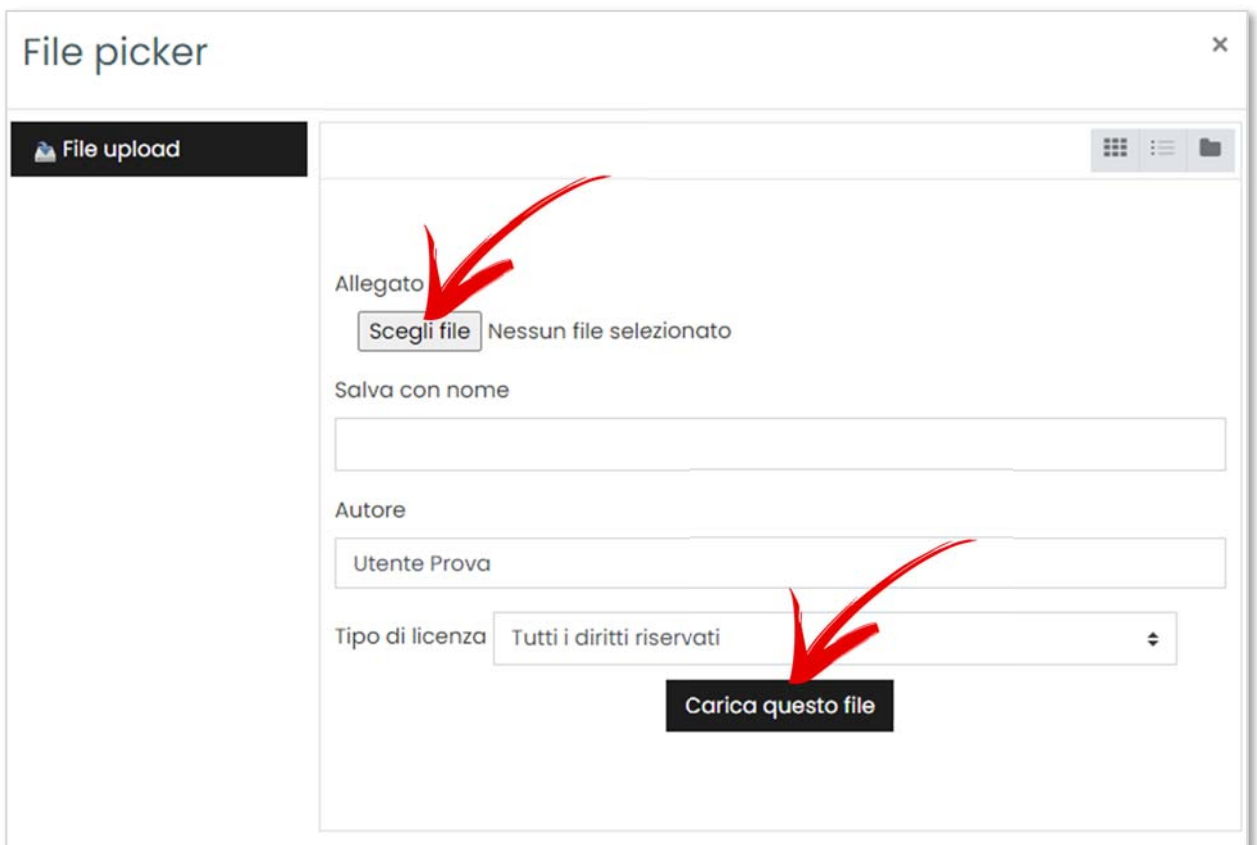
- e. Cliccare su **AGGIUNGI CONSEGNA**.



- f. Caricare il file contenente la foto del documento di identità e codice fiscale cliccando sulla **FRECCIA BLU** nel box **CONSEGNA FILE**.



- g. Cliccare su **FILE UPLOAD**, selezionare il file da caricare e cliccare su **CARICA QUESTO FILE**.



- h. Confermare l'operazione cliccando su **SALVA MODIFICHE**.
i. Verificare il caricamento.

Il documento sarà visualizzato dalla commissione durante il test per la verifica dell'identità del candidato.

Per effettuare il caricamento del file, cliccare sul pulsante **CONSEGNA FILE** e poi inserisci il file da allegare nel **BOX** cliccando sulla **FRECCIA**.

Stato consegna

Stato consegna	Consegnato per la valutazione
Stato valutazione	Non valutata
Termine consegne	lunedì, 20 luglio 2020, 23:59
Tempo rimasto	6 giorni 12 ore

ATTENZIONE:

Il caricamento del documento di identità deve avvenire **non oltre l'ora prima dell'inizio del test**.

Il/i file caricato/i deve/devono contenere l'immagine del documento di identità valido (fronte e retro) e il formato deve essere possibilmente PDF, PNG o JPG.

Nel documento deve essere presente anche il codice fiscale. Nel caso di upload della patente o passaporto aggiungere anche l'immagine del codice fiscale.

E' possibile caricare più di un file (es: immagine del documento fronte, immagine del documento retro, immagine del codice fiscale se non presente nel documento di identità).

Il numero massimo di file caricabili nella piattaforma è fissato a **4**.

3 INDICAZIONI SUL CONTENUTO DEL TEST

Si ricorda che il test di verifica delle conoscenze è un quiz così organizzato:

- durata di **30 minuti**;
- **20 domande**;
- tutte le domande sono a risposta alternativa – **4 risposte per ciascuna domanda**;
- ogni domanda può avere **solo una risposta selezionabile**;
- tutte le domande hanno **sempre una risposta valida**;
- gli argomenti delle domande sono:
 - ✓ **CULTURA GENERALE**
 - ✓ **STORIA MODERNA E CONTEMPORANEA**
 - ✓ **MATEMATICA**
 - ✓ **LOGICA**
- Una risposta corretta vale sempre **1 punto**;
- Una risposta errata vale **0 punti** - non ci sono penalità per risposte errate;
- Una domanda senza risposta vale **0 punti**;

- Per superare il test occorre totalizzare **8 punti** ottenendo **almeno 1 punto per ciascun argomento**. E' necessario rispondere correttamente ad almeno una domanda di CULTURA, una di STORIA, una di MATEMATICA e una di LOGICA e totalizzare complessivamente 8 risposte corrette per essere IDONEI.

4 SVOLGIMENTO DEL TEST

1. Collegamento all'aula ZOOM

Nella mail inviata verrà indicato il link all'aula assegnata. **L'aula verrà attivata 5-10 minuti prima dell'inizio della prova**. Come prima operazione sarà necessario collegarsi inserendo il proprio nome per esteso (non usare abbreviazioni o nickname) e il proprio indirizzo email.

Entrando nell'aula si dovrà attivare la propria webcam e il microfono in modo da riprendere oltre la propria persona, la scrivania e l'ambiente circostante.

2. Introduzione al test e verifica del documento di identità

All'ora stabilita il docente procederà con l'appello chiamando i candidati.

Il candidato dovrà confermare la presenza e il personale effettuerà il riconoscimento attraverso il documento già caricato in piattaforma.

Seguirà una breve presentazione del docente relativamente ai contenuti e alle modalità di svolgimento del test e il candidato potrà fare domande e avere eventuali chiarimenti.

3. Avvio del quiz

Collegarsi alla piattaforma <https://quizofa.econ.univpm.it/> ed effettuare il login.

Inserire le credenziali.

Facoltà di Economia "Giorgio Fuà" - UNIVPM

Test di verifica delle conoscenze

Accedi con le credenziali assegnate per svolgere il test

Accesso alla piattaforma

Username

Username

Password

Password

Login

Hai dimenticato lo username o la password?

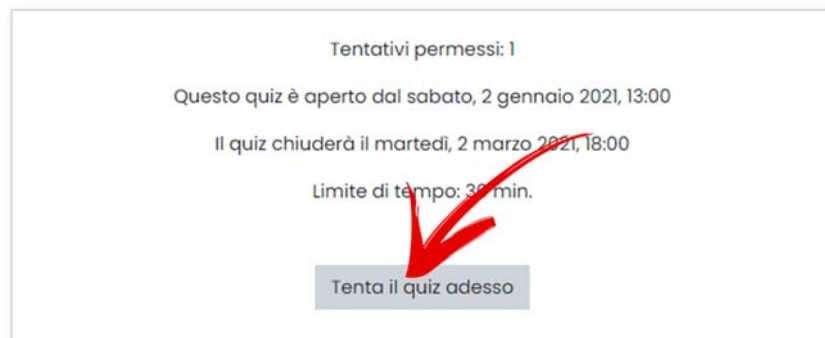
Cliccare sul link **ACCESSO AL TEST** per il corso di laurea di interesse (es: *Test C.L.T. in 'Economia e Commercio' e 'Economia Aziendale'*).



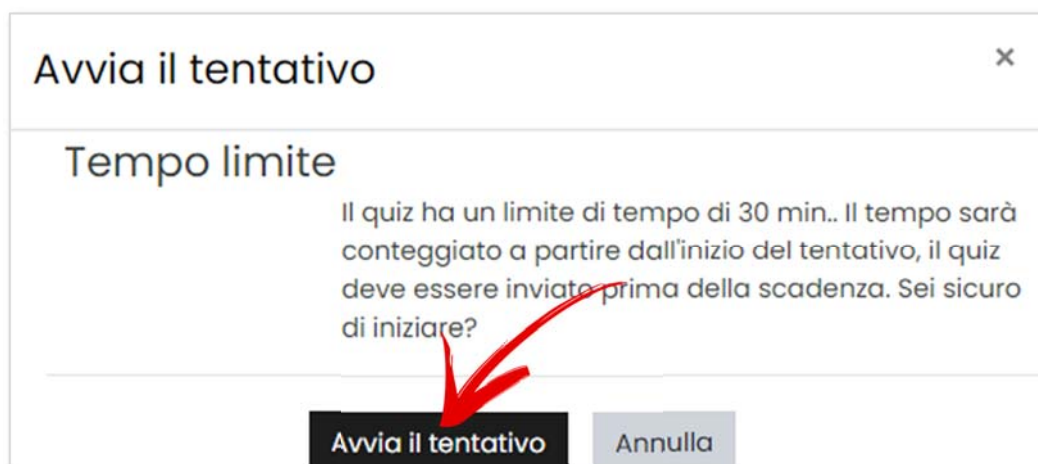
Cliccare su **TEST DI VERIFICA DEL <giorno>**.



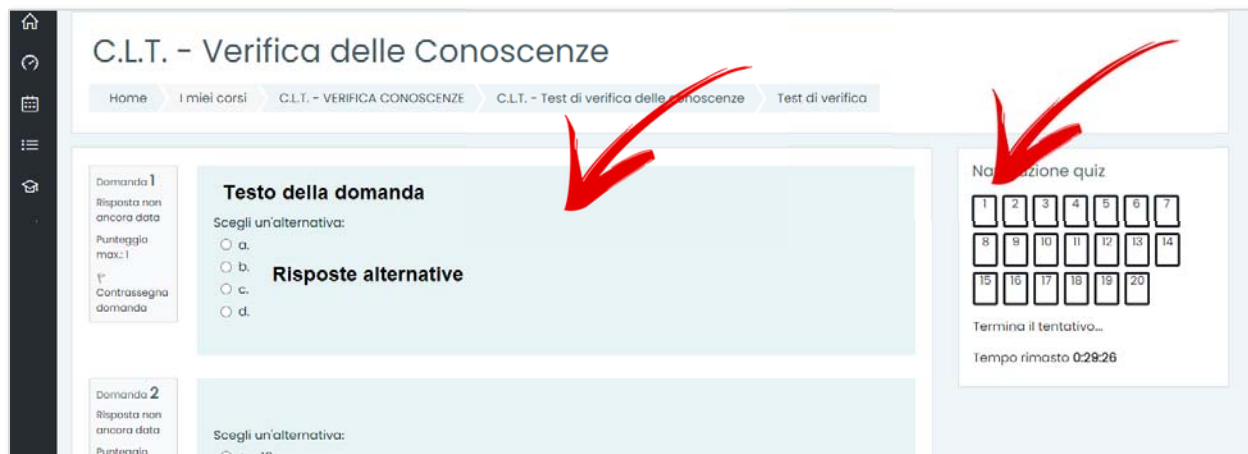
Cliccare su **TENTA IL QUIZ ADESSO** per avviare il test.



Confermare l'avvio del test cliccando su **AVVIA IL TENTATIVO** nella finestra di popup (screenshot qui di seguito).

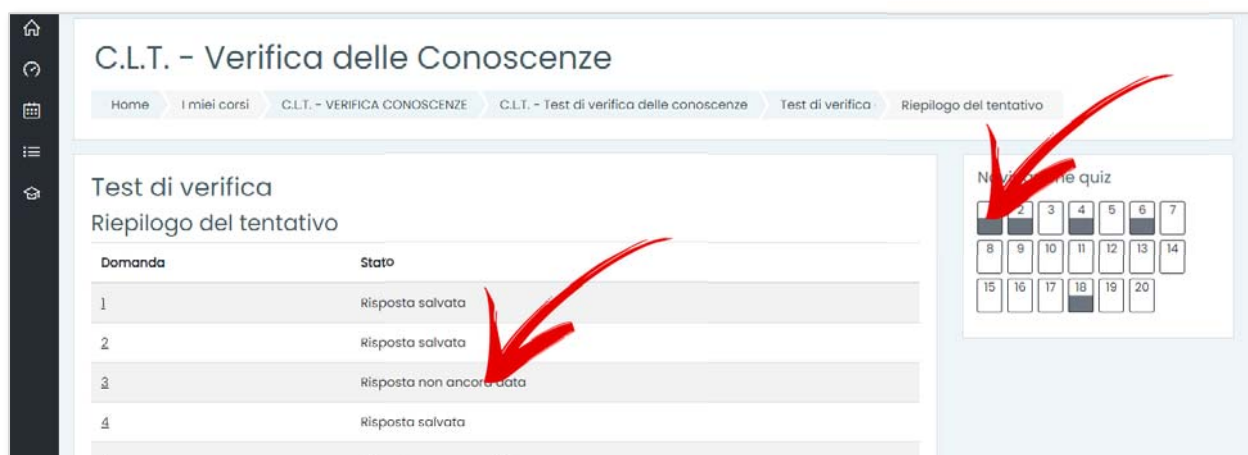


Tutte le domande sono visualizzate nella stessa pagina, è possibile rispondere nell'ordine che si preferisce e rivedere successivamente le risposte.



Completate le risposte si può procedere con la conferma cliccando sul pulsante **TERMINA** a fine pagina.

Il sistema presenterà nuovamente l'elenco delle domande indicando quelle lasciate eventualmente senza risposta.



Per confermare la registrazione definitiva del quiz cliccare su **INVIA TUTTO E TERMINA** per 2 volte.





Al termine della registrazione verrà visualizzata la seguente pagina.



Cliccare su **TORNA AL CORSO** ed effettuare il **LOGOUT** dalla piattaforma. Il test è completato.

5 RISULTATI

L'elenco dei candidati risultati **IDONEI** sarà pubblicato nel sito della Facoltà di Economia "Giorgio Fuà" (<https://www.econ.univpm.it/verifica-conoscenze/>).

Il candidato non presente nell'elenco potrà effettuare la prova nuovamente nelle prossime sessioni dei test organizzate dalla Facoltà.

Date e modulo di iscrizione saranno disponibili all'indirizzo <https://www.econ.univpm.it/verifica-conoscenze/>.

6 INFORMAZIONI, CHIARIMENTI O SUPPORTO

- Indicazioni sul test di verifica delle conoscenze sono disponibili all'indirizzo: <https://www.econ.univpm.it/verifica-conoscenze>
- Per ulteriori informazioni o chiarimenti sulla procedura inviare una mail a ofa@econ.univpm.it
- Per eventuali problemi prima dello svolgimento del test sarà possibile contattare la segreteria della Presidenza di Facoltà al numero **071 2207200**.



UNIVERSITÀ
POLITECNICA
DELLE MARCHE

Facoltà di Economia "Giorgio Fuà"

Università Politecnica delle Marche

Sede di Ancona

P.zzale Martelli, 8 – Tel. 071 2207000

Sede di San Benedetto del Tronto

Via del Mare, 220 - Tel. 0735 762835